

(Žemesniojo lygio viešojo sektoriaus subjektų, išskyrus mokesčių fondus ir išteklių fondus, finansinės būklės ataskaitos forma)

Vilniaus Naujininkų mokykla
(viešojo sektoriaus subjekto arba viešojo sektoriaus subjektų grupės pavadinimas)
190007344, Šaltkalvių 32, Vilnius

(viešojo sektoriaus subjekto, parengusio finansinės būklės ataskaitą (konsoliduotąją finansinės būklės ataskaitą), kodas, adresas)

**FINANSINĖS BŪKLĖS ATASKAITA
PAGAL 2019 M. KOVO 31 D. DUOMENIS**

2019-04-25 Nr. FA-3/95
(data)

Pateikimo valiuta ir tikslumas: eurai, ct


Eil. Nr.	Straipsniai	Pastabos Nr.	Paskutinė ataskaitinio laikotarpio diena	Paskutinė praėjusio ataskaitinio laikotarpio diena
A.	ILGALAIKIS TURTAS		1714931,56	1726526,77
I.	Nematerialusis turtas			
I.1	Plėtros darbai			
I.2	Programinė įranga ir jos licencijos	1		
I.3	Kitas nematerialusis turtas			
I.4	Nebaigti projektai ir išankstiniai mokėjimai			
I.5	Prestižas			
II.	Ilgalaikis materialusis turtas	6	1714931,56	1726526,77
II.1	Žemė			
II.2	Pastatai	6.1	1657766,94	1667221,89
II.3	Infrastruktūros ir kiti statiniai	6.2	38305,13	38928,35
II.4	Nekilnojamosios kultūros vertybės			
II.5	Mašinos ir įrenginiai	6.3	18158,7	19447,44
II.6	Transporto priemonės			
II.7	Kilnojamosios kultūros vertybės			
II.8	Baldai ir biuro įranga	6.4	700,79	929,09
II.9	Kitas ilgalaikis materialusis turtas			
II.10	Nebaigta statyba ir išankstiniai mokėjimai			
III.	Ilgalaikis finansinis turtas			
IV.	Mineraliniai ištekliai ir kitas ilgalaikis turtas			
B.	BIOLOGINIS TURTAS			
C.	TRUMPALAIKIS TURTAS		201421,89	101538,74
I.	Atsargos	17	461,57	1501,72
I.1	Strateginės ir neliečiamosios atsargos			
I.2	Medžiagos, žaliavos ir ūkinis inventorių		461,57	1501,72
I.3	Nebaigta gaminti produkcija ir nebaigtos vykdyti sutartys			
I.4	Pagaminta produkcija, atsargos, skirtos parduoti (perduoti)			
I.5	Ilgalaikis materialusis ir biologinis turtas, skirtas parduoti			
II.	Išankstiniai apmokėjimai	20	130,22	685,49
III.	Per vienus metus gautinos sumos	21	188750,08	95665,13
III.1	Gautinos trumpalaikės finansinės sumos			
III.2	Gautini mokesčiai ir socialinės įmokos			
III.3	Gautinos finansavimo sumos			
III.4	Gautinos sumos už turto naudojimą, parduotas prekes, turtą, paslaugas		2245,35	2610,36
III.5	Sukauptos gautinos sumos		181244,43	88910,3
III.6	Kitos gautinos sumos		5260,3	4144,47
IV.	Trumpalaikės investicijos			
V.	P pinigai ir pinigų ekvivalentai	22	12080,02	3686,4
	IŠ VISO TURTO:		1916353,45	1828065,51
D.	FINANSAVIMO SUMOS	23	1709674,16	1723660,87
I.	Iš valstybės biudžeto		1000322,84	1006183,23
II.	Iš savivaldybės biudžeto		701380,72	708201,54
III.	Iš Europos Sąjungos, užsienio valstybių ir tarptautinių organizacijų		430,89	444,78
IV.	Iš kitų šaltinių		7539,71	8831,32
E.	ĮSIPAREIGOJIMAI		189854,96	89844,24
I.	Ilgalaikiai įsipareigojimai			

Eil. Nr.	Straipsniai	Pastabos Nr.	Paskutinė ataskaitinio laikotarpio diena	Paskutinė praėjusio ataskaitinio laikotarpio diena
I.1	Ilgalaikiai finansiniai įsipareigojimai			
I.2	Ilgalaikiai atidėjiniai			
I.3	Kiti ilgalaikiai įsipareigojimai			
II.	Trumpalaikiai įsipareigojimai	24	189854,96	89844,24
II.1	Ilgalaikių atidėjinių einamųjų metų dalis ir trumpalaikiai atidėjiniai			
II.2	Ilgalaikių įsipareigojimų einamųjų metų dalis			
II.3	Trumpalaikiai finansiniai įsipareigojimai			
II.4	Mokėtinos subsidijos, dotacijos ir finansavimo sumos			
II.5	Mokėtinos sumos į Europos Sąjungos biudžetą			
II.6	Mokėtinos sumos į biudžetus ir fondus		333,24	228,84
II.6.1	Grąžintinos finansavimo sumos			
II.6.2	Kitos mokėtinos sumos biudžetui		333,24	228,84
II.7	Mokėtinos socialinės išmokos			
II.8	Grąžintini mokesčiai, įmokos ir jų permokos			
II.9	Tiekėjams mokėtinos sumos		16042,63	6893,25
II.10	Su darbo santykiais susiję įsipareigojimai		72859,11	
II.11	Sukauptos mokėtinos sumos		100619,98	82722,15
II.12	Kiti trumpalaikiai įsipareigojimai			
F.	GRYNASIS TURTAS		16824,33	14560,4
I.	Dalininkų kapitalas			
II.	Rezervai			
II.1	Tikrosios vertės rezervas			
II.2	Kiti rezervai			
III.	Nuosavybės metodo įtaka			
IV.	Sukauptas perviršis ar deficitas	29	16824,33	14560,4
IV.1	Einamųjų metų perviršis ar deficitas		2263,93	1342,17
IV.2	Ankstesnių metų perviršis ar deficitas		14560,40	13218,23
G.	MAŽUMOS DALIS			
	IŠ VISO FINANSAVIMO SUMŲ, ĮSIPAREIGOJIMŲ, GRYNOJO TURTO IR MAŽUMOS DALIES:		1916353,45	1828065,51

Direktorius
(viešojo sektoriaus subjekto vadovas arba jo įgaliotas administracijos vadovas)


(parašas) Gediminas Urbonas
(vardas ir pavardė)

Vyr.buhalterė
(vyriausiasis buhalteris (buhalteris))


Renata Slukiniene
(vardas ir pavardė)

Vilniaus Naujininkų vidurinė mokykla

(Viešojo sektoriaus subjekto arba viešojo sektoriaus subjektų grupės pavadinimas)

190007344, Šaltkalvių 32, Vilnius

(Viešojo sektoriaus subjekto, parengusio veiklos rezultatų ataskaitą kodas, adresas)

**VEIKLOS REZULTATŲ ATASKAITA
PAGAL 2019 M. KOVO 31 D. DUOMENIS**

2019-04-25

Nr. FA-3/96

(data)

Pateikimo valiuta ir tikslumas: eurai, ct

Eil. Nr.	Straipsniai	Pastabos Nr.	Ataskaitinis laikotarpis	Praėjęs ataskaitinis laikotarpis
A.	PAGRINDINĖS VEIKLOS PAJAMOS		329394,42	262142,44
I.	FINANSAVIMO PAJAMOS		326221,32	259582,43
I.1.	Iš valstybės biudžeto		220239,78	192303,44
I.2.	Iš savivaldybių biudžetų		102429,25	64269,92
I.3.	Iš ES, užsienio valstybių ir tarptautinių organizacijų lėšų		13,89	46,47
I.4.	Iš kitų finansavimo šaltinių		3538,4	2962,6
II.	MOKESČIŲ IR SOCIALINIŲ ĮMOKŲ PAJAMOS			
III.	PAGRINDINĖS VEIKLOS KITOS PAJAMOS	27	3173,1	2560,01
III.1.	Pagrindinės veiklos kitos pajamos		3173,1	2560,01
III.2.	Pervestinių pagrindinės veiklos kitų pajamų suma			
B.	PAGRINDINĖS VEIKLOS SĄNAUDOS	25	330405,96	262726,63
I.	DARBO UŽMOKESČIO IR SOCIALINIO DRAUDIMO		280501,03	222021,66
II.	NUSIDĖVĖJIMO IR AMORTIZACIJOS		11595,21	12013,29
III.	KOMUNALINIŲ PASLAUGŲ IR RYŠIŲ		16614,63	10688,5
IV.	KOMANDIRUOČIŲ			
V.	TRANSPORTO			
VI.	KVALIFIKACIJOS KĖLIMO		866,05	677,15
VII.	PAPRASTOJO REMONTO IR EKSPLOATAVIMO			195,7
VIII.	NUVERTEJIMO IR NURAŠYTŲ SUMŲ			
IX.	SUNAUDOTŲ IR PARDUOTŲ ATSARGŲ SAVIKAINA		5796,78	4209,69
X.	SOCIALINIŲ ĮSMOKŲ		9963,49	9642,31
XI.	NUOMOS			
XII.	FINANSAVIMO			
XIII.	KITŲ PASLAUGŲ		4513,77	3128,33
XIV.	KITOS		555	150
C.	PAGRINDINĖS VEIKLOS PERVERŠIS AR DEFICITAS		-1011,54	-584,19
D.	KITOS VEIKLOS REZULTATAS		3276,14	2781,15
I.	KITOS VEIKLOS PAJAMOS	28	3276,14	2781,15
II.	PERVESTINOS Į BIUDŽETĄ KITOS VEIKLOS PAJAMOS			
III.	KITOS VEIKLOS SĄNAUDOS			
E.	FINANSINĖS IR INVESTICINĖS VEIKLOS REZULTATAS	26	-0,67	-0,57
F.	APSKAITOS POLITIKOS KEITIMO IR ESMINIŲ APSKAITOS KLAIDŲ TAISYMO ĮTAKA			
G.	PELNO MOKESTIS			
H.	GRYNASIS PERVERŠIS AR DEFICITAS PRIEŠ NUOSAVYBĖS METODO ĮTAKĄ	29	2263,93	2196,39
I.	NUOSAVYBĖS METODO ĮTAKA			
J.	GRYNASIS PERVERŠIS AR DEFICITAS		2263,93	2196,39
I.	TENKANTIS KONTROLIUOJANČIAJAM SUBJEKTUI			
II.	TENKANTIS MAŽUMOS DALIAI			

Direktorius

(viešojo sektoriaus subjekto vadovas arba jo įgaliotas vadovas)



(parašas)

Gediminas Urbonas

(vardas ir pavardė)

Vyr.buhalterė

(vyriausiasis buhalteris (buhalteris))



(parašas)

Renata Slukiniene

(vardas ir pavardė)

VILNIAUS NAUJININKŲ MOKYKLA

AIŠKINAMASIS RAŠTAS

Prie 2019 m. kovo 31 d. finansinių ataskaitų

Bendroji dalis

Vilniaus Naujininkų mokykla viešasis juridinis asmuo, turintis savo anspaudą, blanką, atsiskaitomąją ir kitas sąskaitas Lietuvos Respublikoje įregistruotuose bankuose ir (ar) kitose kredito įstaigose. Mokyklos buveinės adresas: Šaltkalvių 32, Vilnius, Lietuvos Respublika. Įstaigos kodas 190007344.

Teisinė mokyklos forma – biudžetinė įstaiga.

Mokyklos priklausomybė – Savivaldybės mokykla.

Mokyklos savininkė - Vilniaus miesto savivaldybė.

Mokyklos savininko teises ir pareigas įgyvendinanti institucija – Vilniaus miesto savivaldybės taryba.

Mokyklos veiklos koordinatorius – Vilniaus savivaldybės administracijos Švietimo, kultūros ir sporto departamentas.

Mokykla vykdo neformaliojo vaikų švietimo, priešmokyklinio ir ikimokyklinio ugdymo, pradinio ugdymo, pagrindinio ugdymo individualizuotą, pagrindinio ugdymo, pagrindinio ugdymo individualizuotą programas ir išduoda šiuos pasiekimus įteisinančius dokumentus.

Mokykla neturi kontroliuojamų ar asocijuotųjų subjektų.

Darbuotojų skaičius 2019 m. kovo 31 d. – 81.

Svarbių sąlygų kurios gali paveikti tolesnę mokyklos veiklą mokyklos darbuotojai neįžvelgia

Mokyklos finansinės ataskaitos pateikiamos už 2019 metų sausio – kovo mėn. Finansinėse ataskaitose pateikiami duomenys išreikšti Lietuvos Respublikos piniginiiais vienetais - eurai, ct.

Apskaitos politika aprašyta 2018 m. metinių finansinių ataskaitų aiškinamajame rašte.

Pastabos

Neapibrėžtųjų įsipareigojimų ar neapibrėžtojo turto pokyčių nuo ataskaitinio finansinių metų pradžios iki paskutinės tarpinio ataskaitinio laikotarpio pradžios nebuvo.

Sprendimų dėl teisinių ginčų mokykla neturėjo.

Nebuvo reikšmingų įvykių po paskutinės tarpinio ataskaitinio laikotarpio dienos.

Nematerialus turtas

1. Mokykla turi šias nematerialiojo turto grupes: programinę įrangą, licenzijas. Jų įsigijimo savikaina 782,26 eur., amortizacija 782,26 eur. Programinė įranga yra visiškai amortizuota, tačiau vis dar naudojama įstaigos veikloje.

2. Turto, kurio kontrolę riboja sutartys ar teisės aktai, ir turto, užstatyto kaip įsipareigojimų įvykdymo garantija, mokykla neturi.
3. Naujo turto įsigyto perduoti, mokykla neturi.
4. Nematerialiojo turto vienetų, kurių naudingo tarnavimo laikas neribotas mokykla neturi.
5. Mokyklos nematerialiojo turto apskaitoje nėra turto nuvertėjimo.

Ilgalaikis materialus turtas

6. Mokykloje yra šios ilgalaikio materialaus turto grupės:
 - 6.1. mokyklos pastato įsigijimo savikaina yra 2216287,12 eur.; pastato sukauptas nusidėvėjimas - 558520,18 eur;
 - 6.2. infrastruktūros ir kiti statiniai. Jų įsigijimo savikaina – 59146,82 eur.; sukauptas nusidėvėjimas – 20841,69 eur.
 - 6.3. kitos mašinos ir įrenginiai. Jų įsigijimo savikaina –41156,56 eur; sukauptas nusidėvėjimas – 23506,06 eur.
 - 6.4. baldai ir biuro įranga. Baldų įsigijimo savikaina – 18570,40 eur; sukauptas nusidėvėjimas - 17869,61eur.; kompiuterinės įrangos įsigijimo savikaina -26416,01 eur.; sukauptas nusidėvėjimas -26416,01 eur ir kitos biuro įrangos įsigijimo savikaina – 7139,72 eur.; sukauptas nusidėvėjimas - 7139,72 eur.
7. Mokykloje yra turto kuris visiškai nudėvėtas, tačiau vis dar naudojamas veikloje.
8. Mokyklos IMT apskaitoje nėra turto nuvertėjimo ir nėra turto, vertinamo tikrąja verte.
9. Turto, kurio kontrolę riboja sutartys ar teisės aktai, ir turto, užstatyto kaip įsipareigojimų įvykdymo garantija mokykloje nėra.
10. Turto, kuris turi likutinę vertę ir nebenaudojamas veikloje ar laikinai nenaudojamas mokyklos veikloje nėra.
11. Žemės ir pastatų, kurie nenaudojami įprastinėje veikloje ir laikomi vien tikslai pajamomis iš nuomos taip pat nėra.
12. Turto įsigyto pagal finansinės nuomos (lizingo) sutartis, kurio finansinės nuomos (lizingo) sutarties laikotarpis nėra pasibaigęs, nėra.
13. Sutarčių, pasirašytų dėl ilgalaikio materialiojo turto įsigijimo ateityje paskutinę ataskaitinio laikotarpio dieną neturime.
14. Turto pergrupavimo iš vienos turto grupės į kitą ataskaitiniame laikotarpyje nebuvo.
15. Mokykla neturi ilgalaikio materialiojo turto, priskirto prie žemės, kilnojamųjų ar nekilnojamųjų kultūros grupių.
16. Turto perduoto akcinei bendrovei Turto bankui taip pat nėra.

Atsargos

17. Atsargos registruojamos apskaitoje įsigijimo savikaina. 2019 m. kovo 31 d. medžiagų ir žaliavų įsigijimo savikaina sudaro 461,57 eur., ūkinio inventorių įsigijimo savikaina – 0,00. Ūkinis inventorių, kuris atiduotas naudojimui, apskaitomas nebalansinėje sąskaitoje.

18. Per ataskaitinį laikotarpį nebuvo sumažinta atsargų vertė, taip pat pas trečiuosius asmenis nebuvo laikomos atsargos.

19. Mokykla atsargų skirtų parduoti neturi.

Išankstiniai apmokėjimai

20. Išankstiniai apmokėjimai tiekėjams – 50,00 eur;
Ateinančių laikotarpių sąnaudos – 80,22 eur už 2019 m. spaudos prenumeratą.

Gautinos sumos

21. Per vienerius metus gautinas sumas sudaro:

Sukauptos gautinos sumos:

- sukaupotos finansavimo pajamos 181244,43 eur.

Gautinos sumos už turto naudojimą, parduotas prekes, turtą paslaugas:

- gautinos sumos už turto nuomą 228,73 eur;
- gautinos sumos už suteiktas paslaugas (tėvų įnašai) 2016,62 eur.

Kitos gautinos sumos:

- gautinos sumos iš nuomininkų už komunalines paslaugas 375,95 eur;
- gautinos sumos iš savivaldybės (už pervestinas nuomos ir tėvų įnašų pajamas) 333,24 eur.
- gautinos sumos iš savivaldybės (už pervestas nuomos ir tėvų įnašų pajamas) 4551,11 eur.

Pinigai

22. Pinigų banko sąskaitose likutis 2019 m. kovo 31 d.

biudžeto lėšos – 9047,41 eur;
nebiudžetinės lėšos – 2674,83 eur;
specialiosios lėšos – 357,78 eur.

Finansavimo sumos

23. Informacija apie finansavimo sumas pagal šaltinį, tikslinę paskirtį ir jų pokyčius per ataskaitinį laikotarpį pateikiama pagal 20-to standarto 4 priede pateiktą formą.
Finansavimo sumų likučiai pateikiami pagal 20-to standarto 5 priede pateiktą formą.

Įsipareigojimai

24. Trumpalaikius įsipareigojimus sudaro:

- tiekėjams mokėtinos sumos – 16042,63 eur;
- su darbo santykiais susiję įsipareigojimai:
 - mokėtinas darbo užmokestis – 39134,66
 - mokėtinos socialinio draudimo įmokos – 19339,07 eur.
 - mokėtinas gyventojų pajamų mokestis – 14385,38 eur.
 - mokėtinos sumos pagal vykdomuosius dokumentus – 0
- pervestinos sumos už turto naudojimą (į biudžetą) – 333,24 eur;.
- sukaupotos mokėtinos sumos:
 - sukaupotos atostoginių sąnaudos – 99010,42 eur;
 - sukaupotos valstybinio socialinio draudimo sąnaudos – 1609,56 eur.

Pagrindinės veiklos sąnaudos

25. Pagrindinės veiklos sąnaudų dalyje didžiausią dalį užima darbo užmokesčio ir socialinio draudimo sąnaudos:

- darbo užmokestis – 274108,64 eur;
- ligos pašalpų sąnaudos – 2008,72 eur;
- socialinis draudimas - 4383,67 eur.

Komunalinių paslaugų ir ryšių sąnaudos skirstomos:

- šildymo sąnaudos – 12773,85 eur;
- elektros energijos sąnaudos – 2862 eur;
- vandentiekio ir kanalizacijos sąnaudos – 278,56 eur;
- kitų komunalinių paslaugų sąnaudos – 615,97 eur;
- ryšių paslaugų sąnaudos – 84,25 eur.

Socialinių išmokų sąnaudas sudaro moksleivių nemokamo maitinimo sąnaudos- 9963,49 eur.

Finansinė ir investicinė veikla

26. Finansinės ir investicinės veiklos sąnaudos, kurias sudaro baudų ir delspinigių sąnaudos už laiku neįvykdytus įsipareigojimus 2019 m. kovo 31 d. – 0,67 eur.

Kitos pajamos



27. Pagrindinės veiklos kitas pajamas sudaro tėvų įnašai už ikimokyklinį (priešmokyklinį) vaikų ugdymą – 3173,10 eur.

28. Kitos veiklos pajamas sudaro :

-apskaičiuotas mokestis už turto nuomą – 3276,14 eur.

Sukauptas perviršis ar deficitas

29. Ataskaitinio laikotarpio perviršis - 2263,93 eur;
Ankstesnių metų perviršis - 145620,4 eur;
Sukauptas perviršis viso – 16824,33 eur.

Direktorius		Gediminas Urbonas
(viešojo sektoriaus subjekto vadovas arba jo įgaliotas administracijos vadovas)	(parašas)	(vardas ir pavardė)
Vyr.buhalterė		Renata Slukiniene
(vyriausiasis buhalteris (buhalteris))	(parašas)	(vardas ir pavardė)

(Informacijos apie finansavimo sumas pagal šaltinį, išskyrus pastirtį ir jų pokyčius per ataskaitinį laikotarpį pateikimo žemėsinio lygio finansinių ataskaitų atskleidimajame rašte forma)

FINANŠAVIMO SUMOS PAGAL ŠALTINI, TIKSLINĘ PASKIRTĮ IR JU POKYČIAI PER ATASKAITINI LAIKOTARPI

2019-03-31

Eil. Nr.	Finansavimo sumos	Finansavimo sumų likutis ataskaitinio laikotarpio pradžioje	Per ataskaitinį laikotarpį										Finansavimo sumų likutis ataskaitinio laikotarpio pabaigoje
			Finansavimo sumos (gautos), išskyrus neatlygintinai gautą turą	Finansavimo sumų pergrupavimas	Neatlygintinai gautos turas	Perduoti kitiems viešojo sektoriaus subjektams	Finansavimo sumų sumažėjimas dėl turto pardavimo	Finansavimo sumų sumažėjimas dėl viešojo sektoriaus subjektams	Finansavimo sumų sumažėjimas dėl jų panaudojimo savo veiklai	Finansavimo sumų (gautinų) pasikeitimas			
1	2	3	4	5	6	6	8	10	9	11	12	13	
1.	18 valstybės biudžeto (išskyrus valstybės biudžeto asignavimų dalį, gautą iš Europos Sąjungos, užsienio valstybių ir tarptautinių organizacijų);	1006183,23	147695,28						-153555,67			1000322,84	
1.1.	nepiniginiam turtui įsigyti	1006183,23	35,00						-5945,39			1000272,84	
1.2.	kitoms išlaidoms kompensuoti		147695,28	-35,00					-147610,28			50,00	
2.	18 savivaldybės biudžeto (išskyrus savivaldybės biudžeto asignavimų dalį, gautą iš Europos Sąjungos, užsienio valstybių ir tarptautinių organizacijų);	708201,54	69958,41						-76779,23			701380,72	
2.1.	nepiniginiam turtui įsigyti	707371,98		390,83					-6382,09			701380,72	
2.2.	kitoms išlaidoms kompensuoti	829,56	69958,41	-390,83					-70397,14				
3.	18 Europos Sąjungos, užsienio valstybių ir tarptautinių organizacijų (finansavimo sumų dalis, kuri gaunama iš Europos Sąjungos, neįskaitant finansavimo sumų iš valstybės ar savivaldybės biudžetų ES projektams finansuoti);	444,78							-13,89			430,89	
3.1.	nepiniginiam turtui įsigyti	444,78							-13,89			430,89	
3.2.	kitoms išlaidoms kompensuoti												
4.	18 kitų šaltinių;	8831,22	2246,79						-3538,40			7539,71	
4.1.	nepiniginiam turtui įsigyti	5373,76	2246,79						-2878,40			4742,15	
4.2.	kitoms išlaidoms kompensuoti	3457,56							+660,00			2797,56	
5.	18 viso finansavimo sumų	1723660,87	217653,69			2246,79			-233887,19			17099674,16	

2.	ES VISO finansavājumu summa	1 720 000,07	2 170 520,9	2 240,17
----	-----------------------------	--------------	-------------	----------

Informacijos apie finansavimo sumas pagal šaltinį, tikslinę paskirtį ir jų pokyčius per ataskaitinį laikotarpį pateikimo žemesniojo lygio finansinių ataskaitų aiškinamajame rašte forma)

FINANSAVIMO SUMŲ LIKUČIAI

Eil. Nr.	Finansavimo šaltinis	Ataskaitinio laikotarpio pradžioje			Ataskaitinio laikotarpio pabaigoje		
		Finansavimo sumos (gautinos)	Finansavimo sumos (gautos)	Iš viso	Finansavimo sumos (gautinos)	Finansavimo sumos (gautos)	Iš viso
1	2	3	4	5=3+4	6	7	8=6+7
1.	Iš valstybės biudžeto (išskyrus valstybės biudžeto asignavimų dalį, gautą iš Europos Sąjungos, užsienio valstybių ir tarptautinių organizacijų)		106183,23	106183,23		1000322,84	1000322,84
2.	Iš savivaldybės biudžeto (išskyrus savivaldybės biudžeto asignavimų dalį, gautą iš Europos Sąjungos, užsienio valstybių ir tarptautinių organizacijų)		708201,54	708201,54		701380,72	701380,72
3.	Iš Europos Sąjungos, užsienio valstybių ir tarptautinių organizacijų (finansavimo sumų dalis, kuri gaunama iš Europos Sąjungos, neįskaitant finansavimo sumų iš valstybės ar savivaldybės biudžetų ES projektams finansuoti)		444,78	444,78		430,89	430,89
4.	Iš kitų šaltinių		8831,32	8831,32		7539,71	7539,71
5.	Iš viso		823660,87	823660,87		1709674,16	1709674,16